



**MINISTERIO DE DEFENSA**  
**HOSPITAL CENTRAL DE LAS FUERZAS ARMAS**  
**Año 2022**  
**Ejecución de Gastos y Aplicaciones Financieras**  
**En RD\$**



| Detalle  | Total | Presupuesto Aprobado  | Presupuesto Modificado | Gasto devengado      |                      |                      |                      |                       | Total                 |
|--|-------|-----------------------|------------------------|----------------------|----------------------|----------------------|----------------------|-----------------------|-----------------------|
|  |       |                       |                        | Enero                | Febrero              | Marzo                | Abril                | Mayo                  |                       |
| <b>2 - GASTOS</b>  |       | <b>405,999,360.00</b> | <b>446,054,077.00</b>  | <b>21,531,169.88</b> | <b>24,047,198.06</b> | <b>32,399,023.89</b> | <b>55,883,790.23</b> | <b>121,424,177.04</b> | <b>133,861,182.06</b> |
| <b>2.1-REMUNERACIONES Y CONTRIBUCIONES</b>   |       | <b>218,411,422.00</b> | <b>446,054,077.00</b>  | <b>16,653,753.75</b> | <b>16,662,184.36</b> | <b>16,365,814.88</b> | <b>47,859,468.19</b> | <b>104,543,516.15</b> | <b>97,541,221.18</b>  |
| 2.1.1 - REMUNERACIONES   |       | 193,000,000           | 411,742,225.00         | 15,963,366.61        | 15,969,733.09        | 15,427,124.05        | 47,342,519.07        | 102,721,731.07        | 94,702,742.82         |
| 2.1.2 - SOBRESUELDOS   |       | 16,000,000            | 34,311,852.00          | 0.00                 | 0.00                 |                      |                      |                       | 0.00                  |
| 2.1.3 - DIETAS Y GASTOS DE REPRESENTACIÓN  |       |                       |                        | 0.00                 |                      |                      |                      |                       | 0.00                  |
| 2.1.4 - GRATIFICACIONES Y  |       |                       |                        | 0.00                 |                      |                      |                      |                       | 0.00                  |
| 2.1.5 - CONTRIBUCIONES A LA SEGURIDAD SOCIAL                                       |       | 9,411,422             | -                      | 690,387.14           | 692,451.27           | 938,690.83           | 516,949.12           | 1,821,785.08          | 2,838,478.36          |
| <b>2.2 - CONTRATACIÓN DE SERVICIOS</b>   |       | <b>30,213,601.00</b>  | <b>0.00</b>            | <b>2,028,157.96</b>  | <b>2,092,389.12</b>  | <b>2,234,249.85</b>  | <b>2,039,918.64</b>  | <b>2,744,816.92</b>   | <b>8,394,715.57</b>   |
| 2.2.1 - SERVICIOS BÁSICOS  |       | 26,453,601            | -                      | 2,028,157.96         | 1,826,006.04         | 2,234,249.85         | 1,857,891.19         | 2,305,241.08          | 7,946,305.04          |
| 2.2.2 - PUBLICIDAD, IMPRESIÓN Y ENCUADERN  |       | 350,000               | -                      | 0.00                 | 0.00                 |                      |                      |                       | 0.00                  |
| 2.2.3 - VIÁTICOS   |       | -                     | -                      | 0.00                 | 0.00                 |                      |                      |                       | 0.00                  |
| 2.2.4 - TRANSPORTE Y   |       | 70,000                | -                      | 0.00                 | 0.00                 |                      |                      |                       | 0.00                  |
| 2.2.5 - ALQUILERES Y RENTAS  |       | 1,200,000             | -                      | 0.00                 | 0.00                 |                      |                      | 123,520.98            | 0.00                  |
| 2.2.6 - SEGUROS  |       | 90,000                | -                      | 0.00                 | 0.00                 |                      |                      |                       | 0.00                  |
| 2.2.7 - SERVICIOS DE CONSERVACIÓN, REPARACIONES MENORES E INSTALACIONES TEMPORALES |       | 1,300,000             | -                      | 0.00                 | 237,028.08           |                      | 158,027.43           | 316,054.86            | 395,055.51            |
| 2.2.8 - OTROS SERVICIOS NO INCLUIDOS EN CONCEPTOS ANTERIORES                       |       | 750,000               | -                      | 0.00                 | 29,355.00            |                      | 24,000.02            |                       | 53,355.02             |
| 2.2.9 - OTRAS CONTRATACIONES DE SERVICIOS  |       |                       | -                      | 0.00                 | 0.00                 |                      |                      |                       | 0.00                  |
| <b>2.3 - MATERIALES Y SUMINISTROS</b>  |       | <b>146,767,533.00</b> | <b>0.00</b>            | <b>2,849,258.17</b>  | <b>5,292,624.58</b>  | <b>12,792,367.00</b> | <b>5,984,403.40</b>  | <b>11,057,167.62</b>  | <b>26,918,653.15</b>  |
| 2.3.1 - ALIMENTOS Y PRODUCTOS AGROFOREST   |       | 12,500,000            | -                      | 2,849,258.17         | 2,104,765.92         | 2,092,500.00         | 2,202,700.00         | 2,289,300.00          | 9,249,224.09          |
| 2.3.2 - TEXTILES Y VESTUARIOS  |       | 2,000,000             | -                      | 0.00                 | 564.63               | 184,743.16           | 167,795.59           | 240,358.29            | 353,103.38            |
| 2.3.3 - PRODUCTOS DE PAPEL, CARTÓN E IMPRE   |       | 8,000,000             | -                      | 0.00                 | 97,350.00            | 358,134.96           | 815,096.80           | 381,220.24            | 1,270,581.76          |
| 2.3.4 - PRODUCTOS FARMACÉUTICOS  |       | 30,782,144            | -                      | 0.00                 | 2,322,148.83         | 909,349.78           | 1,138,843.82         | 2,023,819.75          | 4,370,342.43          |
| 2.3.5 - PRODUCTOS DE CUERO, CAUCHO Y PLÁS  |       | 1,900,000             | -                      | 0.00                 | 40,600.13            | 20,881.40            | 6,253.79             | 25,157.60             | 67,735.32             |
| 2.3.6 - PRODUCTOS DE MINERALES, METÁLICOS Y NO METÁLICOS                           |       | 3,385,389             | -                      | 0.00                 | 146,601.08           | 121,773.70           | 154,247.71           | 97,367.52             | 422,622.49            |



**MINISTERIO DE DEFENSA**  
**HOSPITAL CENTRAL DE LAS FUERZAS ARMAS**  
**Año 2022**  
**Ejecución de Gastos y Aplicaciones Financieras**  
**En RD\$**



| Detalle  | Total | Presupuesto Aprobado | Presupuesto Modificado | Gasto devengado |            |              |              |              | Total        |
|--|-------|----------------------|------------------------|-----------------|------------|--------------|--------------|--------------|--------------|
|  |       |                      |                        | Enero           | Febrero    | Marzo        | Abril        | Mayo         |              |
| 2.3.7 - COMBUSTIBLES, LUBRICANTES, PRODUCTOS QUÍMICOS Y CONEXOS                |       | 27,300,000           | -                      | 0.00            | 169,697.57 | 6,707,246.78 | 1,309,723.14 | 4,090,501.00 | 8,186,667.49 |
| 2.3.8 - GASTOS QUE SE ASIGNARÁN DURANTE EL EJERCICIO (ART. 32 Y 33 LEY 423-06) |       | -                    | -                      | 0.00            | 0.00       |              |              |              | 0.00         |
| 2.3.9 - PRODUCTOS Y ÚTILES VARIOS  |       | 60,900,000           | -                      | 0.00            | 410,896.42 | 2,397,737.22 | 189,742.55   | 1,909,443.22 | 2,998,376.19 |
| <b>2.4 - TRANSFERENCIAS CORRIENTES</b>   |       | <b>0.00</b>          | <b>0.00</b>            | <b>0.00</b>     |            |              |              |              | <b>0.00</b>  |
| 2.4.1 - TRANSFERENCIAS CORRIENTES AL SECTOR PRIVADO                            |       |                      | -                      | 0.00            |            |              |              |              | 0.00         |
| 2.4.2 - TRANSFERENCIAS CORRIENTES AL GOBIERNO GENERAL NACIONAL                 |       |                      | 0.00                   | 0.00            |            |              |              |              | 0.00         |
| 2.4.3 - TRANSFERENCIAS CORRIENTES A GOBIERNOS GENERALES LOCALES                |       |                      | 0.00                   | 0.00            |            |              |              |              | 0.00         |
| 2.4.4 - TRANSFERENCIAS CORRIENTES A EMPRESAS PÚBLICAS NO FINANCIERAS           |       |                      | 0.00                   | 0.00            |            |              |              |              | 0.00         |
| 2.4.5 - TRANSFERENCIAS CORRIENTES A INSTITUCIONES PÚBLICAS FINANCIERAS         |       |                      | 0.00                   | 0.00            |            |              |              |              | 0.00         |
| 2.4.7 - TRANSFERENCIAS CORRIENTES AL SECTOR EXTERNO                            |       |                      | 0.00                   | 0.00            |            |              |              |              | 0.00         |
| 2.4.9 - TRANSFERENCIAS CORRIENTES A OTRAS INSTITUCIONES PÚBLICAS               |       |                      | 0.00                   | 0.00            |            |              |              |              | 0.00         |
| <b>2.5 - TRANSFERENCIAS DE CAPITAL</b>   |       |                      | <b>0.00</b>            | <b>0.00</b>     |            |              |              |              | <b>0.00</b>  |
| 2.5.1 - TRANSFERENCIAS DE CAPITAL AL SECTOR PRIVADO                            |       |                      | 0.00                   | 0.00            |            |              |              |              | 0.00         |



**MINISTERIO DE DEFENSA**  
**HOSPITAL CENTRAL DE LAS FUERZAS ARMAS**  
**Año 2022**  
**Ejecución de Gastos y Aplicaciones Financieras**  
**En RD\$**



| Detalle  | Total                | Presupuesto Aprobado | Presupuesto Modificado | Gasto devengado |             |                     |       |                     | Total               |
|--|----------------------|----------------------|------------------------|-----------------|-------------|---------------------|-------|---------------------|---------------------|
|  |                      |                      |                        | Enero           | Febrero     | Marzo               | Abril | Mayo                |                     |
| 2.5.2 - TRANSFERENCIAS DE CAPITAL AL GOBIERNO GENERAL NACIONAL         |                      |                      | 0.00                   | 0.00            |             |                     |       |                     | 0.00                |
| 2.5.3 - TRANSFERENCIAS DE CAPITAL A GOBIERNOS GENERALES LOCALES        |                      |                      | 0.00                   | 0.00            |             |                     |       |                     | 0.00                |
| 2.5.4 - TRANSFERENCIAS DE CAPITAL A EMPRESAS PÚBLICAS NO FINANCIERAS   |                      |                      | 0.00                   | 0.00            |             |                     |       |                     | 0.00                |
| 2.5.5 - TRANSFERENCIAS DE CAPITAL A INSTITUCIONES PÚBLICAS FINANCIERAS |                      |                      | 0.00                   | 0.00            | 0.00        |                     |       |                     | 0.00                |
| 2.5.6 - TRANSFERENCIAS DE CAPITAL AL SECTOR EXTERNO                    |                      |                      | 0.00                   | 0.00            | 0.00        |                     |       |                     | 0.00                |
| 2.5.9 - TRANSFERENCIAS DE CAPITAL A OTRAS INSTITUCIONES PÚBLICAS       |                      |                      | 0.00                   | 0.00            | 0.00        |                     |       |                     | 0.00                |
| <b>2.6 - BIENES MUEBLES, INMUEBLES E INTANGIBLES</b>                   | <b>10,606,804.00</b> |                      | <b>0.00</b>            | <b>0.00</b>     | <b>0.00</b> | <b>1,006,592.16</b> |       | <b>3,078,676.35</b> | <b>1,006,592.16</b> |
| 2.6.1 - MOBILIARIO Y EQUIPO  | 3,000,000            |                      | -                      | 0.00            | 0.00        | 877,559.16          |       | 114,366.00          | 877,559.16          |
| 2.6.2 - MOBILIARIO Y EQUIPO EDUCACIONAL Y RECREATIVO                   | -                    |                      | -                      | 0.00            | 0.00        |                     |       |                     | 0.00                |
| 2.6.3 - EQUIPO E INSTRUMENTAL, CIENTÍFICO Y LABORATORIO                | 7,606,804            |                      | 0.00                   | 0.00            | 0.00        |                     |       | 2,964,310.35        | 0.00                |
| 2.6.4 - VEHÍCULOS Y EQUIPO DE TRANSPORTE, TRACCIÓN Y ELEVACIÓN         | -                    |                      | 0.00                   | 0.00            | 0.00        |                     |       |                     | 0.00                |
| 2.6.5 - MAQUINARIA, OTROS EQUIPOS Y HERRAMIENTAS                       | -                    |                      | 0.00                   | 0.00            | 0.00        |                     |       |                     | 0.00                |
| 2.6.6 - EQUIPOS DE DEFENSA Y SEGURIDAD                                 |                      |                      | 0.00                   | 0.00            | 0.00        |                     |       |                     | 0.00                |
| 2.6.7 - BIENES MUEBLES E INTANGIBLES                                   |                      |                      | 0.00                   | 0.00            | 0.00        |                     |       |                     | 0.00                |
| 2.6.8 - BIENES INTANGIBLES   | -                    |                      | 0.00                   | 0.00            | 0.00        |                     |       |                     | 0.00                |
| 2.6.9 - EDIFICIOS, ESTRUCTURAS, TIERRAS, TERRENOS Y OBJETOS            |                      |                      | 0.00                   | 0.00            | 0.00        | 129,033.00          |       |                     | 129,033.00          |
| <b>2.7 - OBRAS</b>   | <b>0.00</b>          |                      | <b>0.00</b>            | <b>0.00</b>     | <b>0.00</b> |                     |       |                     | <b>0.00</b>         |
| 2.7.1 - OBRAS EN EDIFICACIONES   | -                    |                      | 0.00                   | 0.00            | 0.00        |                     |       |                     | 0.00                |



**MINISTERIO DE DEFENSA**  
**HOSPITAL CENTRAL DE LAS FUERZAS ARMAS**  
**Año 2022**  
**Ejecución de Gastos y Aplicaciones Financieras**  
**En RD\$**



| Detalle   | Total | Presupuesto Aprobado  | Presupuesto Modificado | Gasto devengado      |                      |                      |                      |      | Total                 |
|---|-------|-----------------------|------------------------|----------------------|----------------------|----------------------|----------------------|------|-----------------------|
|   |       |                       |                        | Enero                | Febrero              | Marzo                | Abril                | Mayo |                       |
| 2.7.2 - INFRAESTRUCTURA   |       |                       | 0.00                   | 0.00                 | 0.00                 |                      |                      |      | 0.00                  |
| 2.7.3 - CONSTRUCCIONES EN BIENES CONCESIONADOS  |       |                       | 0.00                   | 0.00                 | 0.00                 |                      |                      |      | 0.00                  |
| 2.7.4 - GASTOS QUE SE ASIGNARÁN DURANTE EL EJERCICIO PARA INVERSIÓN (ART. 32 Y 33 LEY 423-06) |       |                       | 0.00                   | 0.00                 | 0.00                 |                      |                      |      | 0.00                  |
| <b>2.8 - ADQUISICION DE ACTIVOS FINANCIEROS CON FINES DE POLÍTICA</b>                         |       |                       | <b>0.00</b>            | <b>0.00</b>          | <b>0.00</b>          |                      |                      |      | <b>0.00</b>           |
| 2.8.1 - CONCESIÓN DE PRESTAMOS  |       |                       | 0.00                   | 0.00                 | 0.00                 |                      |                      |      | 0.00                  |
| 2.8.2 - ADQUISICIÓN DE TÍTULOS VALORES REPRESENTATIVOS DE DEUDA                               |       |                       | 0.00                   | 0.00                 | 0.00                 |                      |                      |      | 0.00                  |
| <b>2.9 - GASTOS FINANCIEROS</b>   |       |                       | <b>0.00</b>            | <b>0.00</b>          | <b>0.00</b>          |                      |                      |      | <b>0.00</b>           |
| 2.9.1 - INTERESES DE LA DEUDA PÚBLICA INTERNA   |       |                       | 0.00                   | 0.00                 | 0.00                 |                      |                      |      | 0.00                  |
| 2.9.2 - INTERESES DE LA DEUDA PÚBLICA EXTERNA   |       |                       | 0.00                   | 0.00                 | 0.00                 |                      |                      |      | 0.00                  |
| 2.9.4 - COMISIONES Y OTROS GASTOS BANCARIOS DE LA DEUDA PÚBLICA                               |       |                       | 0.00                   | 0.00                 | 0.00                 |                      |                      |      | 0.00                  |
| <b>Total Gastos</b>   |       | <b>405,999,360.00</b> | <b>0.00</b>            | <b>21,531,169.88</b> | <b>24,047,198.06</b> | <b>32,399,023.89</b> | <b>55,883,790.23</b> |      | <b>133,861,182.06</b> |
| <b>4 - APLICACIONES FINANCIERAS</b>   |       |                       | <b>0.00</b>            | <b>0.00</b>          | <b>0.00</b>          |                      |                      |      | <b>0.00</b>           |
| <b>4.1 - INCREMENTO DE ACTIVOS FINANCIEROS</b>  |       | -                     | 0.00                   | 0.00                 | 0.00                 |                      |                      |      | 0.00                  |
| 4.1.1 - INCREMENTO DE ACTIVOS FINANCIEROS CORRIENTES  |       | -                     | 0.00                   | 0.00                 | 0.00                 |                      |                      |      | 0.00                  |
| 4.1.2 - INCREMENTO DE ACTIVOS FINANCIEROS NO CORRIENTES                                       |       |                       | 0.00                   | 0.00                 | 0.00                 |                      |                      |      | 0.00                  |
| <b>4.2 - DISMINUCIÓN DE PASIVOS</b>   |       | -                     | 0.00                   | 0.00                 | 0.00                 |                      |                      |      | 0.00                  |
| 4.2.1 - DISMINUCIÓN DE PASIVOS CORRIENTES   |       | -                     | 0.00                   | 0.00                 | 0.00                 |                      |                      |      | 0.00                  |
| 4.2.2 - DISMINUCIÓN DE PASIVOS NO CORRIENTES  |       |                       | 0.00                   | 0.00                 | 0.00                 |                      |                      |      | 0.00                  |
|   |       |                       |                        |                      |                      |                      |                      |      |                       |
| <b>4.3 - DISMINUCIÓN DE FONDOS DE TERCEROS</b>  |       |                       | 0.00                   | 0.00                 | 0.00                 |                      |                      |      | 0.00                  |



MINISTERIO DE DEFENSA  
HOSPITAL CENTRAL DE LAS FUERZAS ARMAS  
Año 2022




Ejecución de Gastos y Aplicaciones Financieras  
En RD\$


| Detalle  | Total | Presupuesto Aprobado | Presupuesto Modificado | Gasto devengado |               |               |               |                | Total          |
|--|-------|----------------------|------------------------|-----------------|---------------|---------------|---------------|----------------|----------------|
|  |       |                      |                        | Enero           | Febrero       | Marzo         | Abril         | Mayo           |                |
| 4.3.5 - DISMINUCIÓN DEPÓSITOS FONDOS DE TERCEROS |       |                      | 0.00                   | 0.00            | 0.00          |               |               |                | 0.00           |
| <b>TOTAL APLICACIONES FINANCIERAS</b>            |       | 0.00                 | 0.00                   | 0.00            | 0.00          |               |               |                | 0.00           |
| <b>TOTAL GASTOS Y APLICACIONES FINANCIERAS</b>   |       | 405,999,360.00       | 446,054,077.00         | 21,531,169.88   | 24,047,198.06 | 32,399,023.89 | 55,883,790.23 | 121,424,177.04 | 133,861,182.06 |

NOTAS:


1. Gasto devengado.
2. Se presenta el gasto por mes; cada mes se debe actualizar el gasto devengado de los meses anteriores.
3. Se presenta la clasificación objetal del gasto al nivel de cuenta.
4. Fecha de imputación: último día del mes analizado
5. Fecha de registro: el día 10 del mes siguiente al mes analizado
6. Fuente: Reporte del -SIGEF

  
Lic. DEYBI ROJAS VALDEZ  
1er. Teniente Contador, F.A.R.D  
Encargado de Presupuesto  
Preparado Por:



  
Lic. CARLOS A. JIMENEZ MONTAS  
Tte. Coronel Contador, E.R.D.  
Director Financiera  
Autorizado Por:



  
Lic. SALVADOR E. ALCANTARA ALVARADO  
Tte. Coronel Contador, F.A.R.D.  
Sub-Director de Auditoria  
Revisado por:

