



REPUBLICA DOMINICANA
HOSPITAL CENTRAL DE LAS FUERZAS ARMADAS
SANTO DOMINGO, D.N.

-----∞-----

"AÑO DE LA INNOVACION Y LA COMPETITIVIDAD"

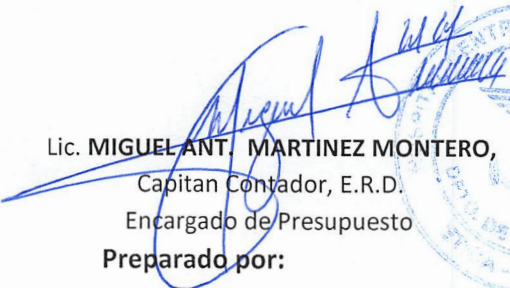
2.1	REMUNERACIONES Y CONTRIBUCION	PRES. INICIAL	ENERO	TOTAL
2.1.1.1.07	SUELDO POR RANGO	RD\$81.863.412,00	RD\$6.527.979,55	RD\$6.527.979,55
2.1.1.1.12	SUELDO POR CARGO	RD\$88.131.782,00	RD\$7.367.051,99	RD\$7.367.051,99
2.1.1.2.02	EMPLEADO NOMINAL	RD\$23.216.641,00	RD\$2.100.191,03	RD\$2.100.191,03
2.1.1.4.01	SUELDO ANUAL NO. 13	RD\$15.996.691,00		
2.1.5	CONTRIBUCIONES A LA SEGURIDAD SOCIAL	RD\$8.604.680,00	RD\$715.273,64	RD\$715.273,64
2.2	SERVICIOS NO PERSONALES	28.525.811,00		
2.2.1.	Servicios Basicos		537.498,02	537.498,02
2.2.8.	Otros servicios no incluidos en concepto anteriores		18.845,00	18.845,00
2.3	MATERIALES Y SUMINISTRO			
2.3.1.1.01	Alimentos y bebidas para persona	12.000.000,00	1.423.974,00	1.423.974,00
2.3.2.2.01	Acados textiles	3.000.000,00		
2.3.3.1.01	Papel de escritorio	1.845.929,00		
2.3.3.2.01	Productos de papel y carton	300.000,00		
2.3.3.3.01	Productos de artes graficas	3.000.000,00		
2.3.3.4.01	Libros, revistas y periodicos	50.000,00		
2.3.4.1.01	Productos medicinales para uso humano	33.564.893,00	515.193,05	515.193,05
2.3.5.3.01	Llanta y neumaticos	100.000,00		
2.3.5.4.01	Articulos de caucho	100.000,00		
2.3.5.5.01	Articulos de plasticos	4.000.000,00		
2.3.6.1.01	Productos de cemento	1.000.000,00		
2.3.6.2.01	producto de vidrio	50.000,00		
2.3.6.2.04	Productos Porcelana	1.000.000,00		
2.3.6.3.01	Producto ferroso	1.000.000,00		
2.3.6.3.03	Estructuras metalicas acabadas	1.000.000,00		
2.3.6.4.04	Piedra, arcilla y arena	1.000.000,00		
2.3.6.9.01	Otros producto no metalico			
2.3.7.1.01	Gasolina	1.600.000,00		
2.3.7.1.02	Gasoil	10.800.000,00		


2.3.7.1.04	Gas GLP	1.200.000,00		
2.3.7.1.05	Aceite y grasas	50.000,00		
2.3.7.1.06	Lubricantes	50.000,00		
2.3.7.2.02	Producto fotoquimico	4.800.000,00	654.597,98	654.597,98
2.3.7.2.06	Pinturas, lacas, barnices, diluyentes	4.000.000,00		
2.3.9.1.01	Materiales para limpieza	3.000.000,00		
2.3.9.2.01	Utiles de escritorio, Oficina informatic	3.000.000,00	1.374.391,40	1.374.391,40
2.3.9.3.01	Utiles menores médico quirurgicos	50.000.000,00		
2.3.9.6.01	Productos electricos y afines	2.801.891,00		
2.6	MOBILIARIO Y EQUIPO			
2.6.1.1.01	Muebles de oficina y estanteria	1.000.000,00		
2.6.1.3.01	Equipo Computacional	100.000,00		
2.6.1.4.01	Electrodomesticos	100.000,00		
2.6.5.7.01	Herramienta y maquinaria	50.000,00		
4.2	DISMINUCION DE PASIVOS			
4.2.1.1.01	Disminucion de cuenta por pagar inte	15.000.000,00		


TOTAL GASTOS Y APLICABLE FINANCIERAS RD\$406.901.730,00 RD\$21.234.995,66 RD\$21.234.995,66

Fuente : Sistema Integrado de Gestion Financiera
 Periodo: 2020

Fecha de registro : hasta el 31 de enero del 2020
 Fecha de imputacion : hasta el 31 de enero 2020


 Lic. MIGUEL ANT. MARTINEZ MONTERO,
 Capitan Contador, E.R.D.
 Encargado de Presupuesto
 Preparado por:


 Lic. DALMA FAMILIA
 2do. Tte. Contadora, E.R.D.
 Sub-Directora de Auditoria
 Revisado por:


 Lic. ROBERT SEVERINO HERNANDEZ
 Tte, Coronel Contador, E.R.D.
 Director Financiero
 Autorizado Por:



Balance De Apropiación

eg_balance_apropiacion.rdf

Sistema Integrado de Gestión Financiera

BALANCE TEMPORAL

04/02/2020 15:16:11

Página 1 de 2

Periodo: 2020

PRESUPUESTO VIGENTE

21029366-00113559975-SIGEF

Unidad Ejecutora,Ref CCP Cuenta,Ref CCP Aux	Presupuesto Inicial (I)	Modificaciones Presupuestarias (M)	Presupuesto Vigente (V = I + M)	Monto LIBRAMIENTO (E)	Balance (B = V - E)	%
Total General	406,901,730.00	-4,888,000.00	402,013,730.00	25,729,059.57	376,284,670.43	6.40
0005 HOSPITAL CENTRAL FUERZAS ARMADAS	406,901,730.00	-4,888,000.00	402,013,730.00	25,729,059.57	376,284,670.43	6.40
2.1.1 REMUNERACIONES	209,208,536.00	0.00	209,208,536.00	15,995,222.57	193,213,313.43	7.65
2.1.1.1.07 Sueldo fijo por rango	81,863,412.00	0.00	81,863,412.00	6,527,979.55	75,335,432.45	7.97
2.1.1.1.12 Sueldo fijo por cargo a personal militar y policial	88,131,792.00	0.00	88,131,792.00	7,367,051.99	80,764,740.01	8.36
2.1.1.2.02 Sueldos de personal nominal	23,216,641.00	-23,216,641.00	0.00	0.00	0.00	0.00
2.1.1.2.08 Personal de carácter temporal	0.00	23,216,641.00	23,216,641.00	2,100,191.03	21,116,449.97	9.05
2.1.1.4.01 Sueldo Anual No. 13	15,996,691.00	0.00	15,996,691.00	0.00	15,996,691.00	0.00
2.1.5 CONTRIBUCIONES A LA SEGURIDAD SOCIAL	8,604,680.00	0.00	8,604,680.00	715,273.64	7,889,406.36	8.31
2.1.5.1.01 Contribuciones al seguro de salud	7,361,421.00	0.00	7,361,421.00	611,736.31	6,749,684.69	8.31
2.1.5.3.01 Contribuciones al seguro de riesgo laboral	1,243,259.00	0.00	1,243,259.00	103,537.33	1,139,721.67	8.33
2.2.1 SERVICIOS BÁSICOS	26,713,601.00	0.00	26,713,601.00	537,498.02	26,176,102.98	2.01
2.2.1.3.01 Teléfono local	3,600,000.00	0.00	3,600,000.00	487,029.22	3,112,970.78	13.53
2.2.1.5.01 Servicio de internet y televisión por cable	1,500,000.00	0.00	1,500,000.00	50,468.80	1,449,531.20	3.36
2.2.1.6.02 Electricidad no cortable	21,193,601.00	0.00	21,193,601.00	0.00	21,193,601.00	0.00
2.2.1.7.01 Agua	420,000.00	0.00	420,000.00	0.00	420,000.00	0.00
2.2.4 TRANSPORTE Y ALMACENAJE	50,000.00	0.00	50,000.00	0.00	50,000.00	0.00
2.2.4.2.01 Fletes	50,000.00	0.00	50,000.00	0.00	50,000.00	0.00
2.2.5 ALQUILERES Y RENTAS	772,200.00	0.00	772,200.00	0.00	772,200.00	0.00
2.2.5.3.04 Alquiler de equipo de oficina y muebles	772,200.00	0.00	772,200.00	0.00	772,200.00	0.00
2.2.6 SEGUROS	90,000.00	0.00	90,000.00	0.00	90,000.00	0.00
2.2.6.2.01 Seguro de bienes muebles	90,000.00	0.00	90,000.00	0.00	90,000.00	0.00
2.2.8 OTROS SERVICIOS NO INCLUIDOS EN CONCEPTOS ANTERIORES	900,000.00	0.00	900,000.00	18,845.00	881,155.00	2.09
2.2.8.3.01 Servicios sanitarios médicos y veterinarios	600,000.00	0.00	600,000.00	18,845.00	581,155.00	3.14
2.2.8.7.06 Otros servicios técnicos profesionales	300,000.00	0.00	300,000.00	0.00	300,000.00	0.00
2.3.1 ALIMENTOS Y PRODUCTOS AGROFORESTALES	12,000,000.00	0.00	12,000,000.00	2,303,964.00	9,696,036.00	19.20
2.3.1.1.01 Alimentos y bebidas para personas	12,000,000.00	0.00	12,000,000.00	2,303,964.00	9,696,036.00	19.20
2.3.2 TEXTILES Y VESTUARIOS	3,000,000.00	0.00	3,000,000.00	0.00	3,000,000.00	0.00
2.3.2.2.01 Acabados textiles	3,000,000.00	0.00	3,000,000.00	0.00	3,000,000.00	0.00
2.3.3 PRODUCTOS DE PAPEL, CARTÓN E IMPRESOS	5,195,929.00	0.00	5,195,929.00	570,972.50	4,624,956.50	10.99
2.3.3.1.01 Papel de escritorio	1,845,929.00	0.00	1,845,929.00	0.00	1,845,929.00	0.00
2.3.3.2.01 Productos de papel y cartón	300,000.00	0.00	300,000.00	570,972.50	-270,972.50	190.32
2.3.3.3.01 Productos de artes gráficas	3,000,000.00	0.00	3,000,000.00	0.00	3,000,000.00	0.00
2.3.3.4.01 Libros, revistas y periódicos	50,000.00	0.00	50,000.00	0.00	50,000.00	0.00
2.3.4 PRODUCTOS FARMACÉUTICOS	33,564,893.00	0.00	33,564,893.00	515,193.05	33,049,699.95	1.53
2.3.4.1.01 Productos medicinales para uso humano	33,564,893.00	0.00	33,564,893.00	515,193.05	33,049,699.95	1.53
2.3.5 PRODUCTOS DE CUERO, CAUCHO Y PLÁSTICO	4,200,000.00	0.00	4,200,000.00	703,280.00	3,496,720.00	16.74
2.3.5.3.01 Llantas y neumáticos	100,000.00	0.00	100,000.00	0.00	100,000.00	0.00
2.3.5.4.01 Artículos de caucho	100,000.00	0.00	100,000.00	0.00	100,000.00	0.00
2.3.5.5.01 Artículos de plástico	4,000,000.00	0.00	4,000,000.00	703,280.00	3,296,720.00	17.58
2.3.6 PRODUCTOS DE MINERALES, METÁLICOS Y NO METÁLICOS	5,050,000.00	0.00	5,050,000.00	0.00	5,050,000.00	0.00
2.3.6.1.01 Productos de cemento	1,000,000.00	0.00	1,000,000.00	0.00	1,000,000.00	0.00
2.3.6.2.01 Productos de vidrio	50,000.00	0.00	50,000.00	0.00	50,000.00	0.00
2.3.6.2.03 Productos de porcelana	1,000,000.00	0.00	1,000,000.00	0.00	1,000,000.00	0.00
2.3.6.3.01 Productos ferrosos	1,000,000.00	0.00	1,000,000.00	0.00	1,000,000.00	0.00
2.3.6.3.03 Estructuras metálicas acabadas	1,000,000.00	0.00	1,000,000.00	0.00	1,000,000.00	0.00
2.3.6.4.04 Piedra, arcilla y arena	1,000,000.00	0.00	1,000,000.00	0.00	1,000,000.00	0.00
2.3.7 COMBUSTIBLES, LUBRICANTES, PRODUCTOS QUÍMICOS Y CONEXOS	22,500,000.00	0.00	22,500,000.00	654,597.98	21,845,402.02	2.91
2.3.7.1.01 Gasolina	1,600,000.00	0.00	1,600,000.00	0.00	1,600,000.00	0.00
2.3.7.1.02 Gasoil	10,800,000.00	0.00	10,800,000.00	0.00	10,800,000.00	0.00
2.3.7.1.04 Gas GLP	1,200,000.00	0.00	1,200,000.00	22,342.50	1,177,657.50	1.86
2.3.7.1.05 Aceites y grasas	50,000.00	0.00	50,000.00	0.00	50,000.00	0.00

Balance De Apropiación

eg_balance_apropiacion.rdf

BALANCE TEMPORAL

04/02/2020 15:16:11

Página 2 de 2

Sistema Integrado de Gestión Financiera

Periodo: 2020

PRESUPUESTO VIGENTE

21029366-00113559975-SIGEF

Unidad Ejecutora.Ref CCP Cuenta.Ref CCP Aux	Presupuesto Inicial (I)	Modificaciones Presupuestarias (M)	Presupuesto Vigente (V = I + M)	Monto LIBRAMIENTO (E)	Balance (B = V - E)	%
Total General	406,901,730.00	-4,888,000.00	402,013,730.00	25,729,059.57	376,284,670.43	6.40
0005 HOSPITAL CENTRAL FUERZAS ARMADAS	406,901,730.00	-4,888,000.00	402,013,730.00	25,729,059.57	376,284,670.43	6.40
2.3.7 COMBUSTIBLES, LUBRICANTES, PRODUCTOS QUÍMICOS Y CONEXOS	22,500,000.00	0.00	22,500,000.00	654,597.98	21,845,402.02	2.91
2.3.7.1.06 Lubricantes	50,000.00	0.00	50,000.00	0.00	50,000.00	0.00
2.3.7.2.02 Productos fotoquímicos	4,800,000.00	0.00	4,800,000.00	632,255.48	4,167,744.52	13.17
2.3.7.2.06 Pinturas, lacas, barnices, diluyentes y absorbentes para pinturas	4,000,000.00	0.00	4,000,000.00	0.00	4,000,000.00	0.00
2.3.9 PRODUCTOS Y ÚTILES VARIOS	58,801,891.00	-4,888,000.00	53,913,891.00	3,714,212.81	50,199,678.19	6.89
2.3.9.1.01 Material para limpieza	3,000,000.00	0.00	3,000,000.00	1,077,434.40	1,922,565.60	35.91
2.3.9.2.01 Útiles de escritorio, oficina e informática	3,000,000.00	0.00	3,000,000.00	1,997,621.41	1,002,378.59	66.59
2.3.9.3.01 Útiles menores médico quirúrgicos y de laboratorio	50,000,000.00	-4,888,000.00	45,112,000.00	639,157.00	44,472,843.00	1.42
2.3.9.6.01 Productos eléctricos y afines	2,801,891.00	0.00	2,801,891.00	0.00	2,801,891.00	0.00
2.6.1 MOBILIARIO Y EQUIPO	1,200,000.00	0.00	1,200,000.00	0.00	1,200,000.00	0.00
2.6.1.1.01 Muebles, equipos de oficina y estantería	1,000,000.00	0.00	1,000,000.00	0.00	1,000,000.00	0.00
2.6.1.3.01 Equipos de tecnología de la información y comunicación	100,000.00	0.00	100,000.00	0.00	100,000.00	0.00
2.6.1.4.01 Electrodomésticos	100,000.00	0.00	100,000.00	0.00	100,000.00	0.00
2.6.5 MAQUINARIA, OTROS EQUIPOS Y HERRAMIENTAS	50,000.00	0.00	50,000.00	0.00	50,000.00	0.00
2.6.5.7.01 Máquinas-herramientas	50,000.00	0.00	50,000.00	0.00	50,000.00	0.00
4.2.1 Disminución de pasivos corrientes	15,000,000.00	0.00	15,000,000.00	0.00	15,000,000.00	0.00
4.2.1.1.03 Disminución de ctas. por pagar internas de corto plazo deuda administrativa	15,000,000.00	0.00	15,000,000.00	0.00	15,000,000.00	0.00

Parametros Reporte:

Hasta : 04/02/2020 23:59
 null : Balance Aprobado + Temporal
 Modificación : S
 null : Presupuesto Vigente

Preconfiguración :

Perí-odo : 2020
 Institucional : N
 Partida Libre : 0203.01.0005
 Presupuestado : S
 Título Reporte : Balance de Apropiación
 Inicial : S
 No Presupuestado : N
 % : S
 Tipo Fecha : 01-01-Hist.Registro
 Vigente : S
 : -
 Etapa : S
 Reportes Anteriores : -
 Tipo de Reporte : pdf-Archivo PDF Acrobat
 Entidad : No Informado
 Etapa del Gasto : LIBRAMIENTO-LIBRAMIENTO
 Clasificador : dr.gov.sigef.gastos.auxiliares.partidasdelgasto.LookupVOGstPartidaDelGasto-Partida Del Gasto
 Nombre :
 Balance : S

Tipo	Agrupaciones	Devengado Aprobado	Pres. Inicial	2019/12-Diciemb	2020/01-Enero
				Devengado Apr	Devengado Aprobado
	Total General	21.234.995,66	406.901.730,00	-	21.234.995,66
Capítulo	0203-MINISTERIO DE DEFENSA	21.234.995,66	406.901.730,00	-	21.234.995,66
SubCapítulo	01-MINISTERIO DE DEFENSA	21.234.995,66	406.901.730,00	-	21.234.995,66
Unidad Ejecut	0005-HOSPITAL CENTRAL FUERZAS ARMADAS	21.234.995,66	406.901.730,00	-	21.234.995,66
Ref CCP Tipo	2-GASTOS	21.234.995,66	391.901.730,00	-	21.234.995,66
Ref CCP Conc	2.1-REMUNERACIONES Y CONTRIBUCIONES	16.710.496,21	217.813.216,00	-	16.710.496,21
Ref CCP Cuen	2.1.1-REMUNERACIONES	15.995.222,57	209.208.536,00	-	15.995.222,57
Ref CCP Cuen	2.1.5-CONTRIBUCIONES A LA SEGURIDAD SOCIAL	715.273,64	8.604.680,00	-	715.273,64
Ref CCP Conc	2.2-CONTRATACIÓN DE SERVICIOS	556.343,02	28.525.801,00	-	556.343,02
Ref CCP Cuen	2.2.1-SERVICIOS BÁSICOS	537.498,02	26.713.601,00	-	537.498,02
Ref CCP Cuen	2.2.4-TRANSPORTE Y ALMACENAJE	-	50.000,00	-	-
Ref CCP Cuen	2.2.5-ALQUILERES Y RENTAS	-	772.200,00	-	-
Ref CCP Cuen	2.2.6-SEGUROS	-	90.000,00	-	-
Ref CCP Cuen	2.2.8-OTROS SERVICIOS NO INCLUIDOS EN CONCEPTOS ANTERIORES	18.845,00	900.000,00	-	18.845,00
Ref CCP Conc	2.3-MATERIALES Y SUMINISTROS	3.968.156,43	144.312.713,00	-	3.968.156,43
Ref CCP Cuen	2.3.1-ALIMENTOS Y PRODUCTOS AGROFORESTALES	1.423.974,00	12.000.000,00	-	1.423.974,00
Ref CCP Cuen	2.3.2-TEXTILES Y VESTUARIOS	-	3.000.000,00	-	-
Ref CCP Cuen	2.3.3-PRODUCTOS DE PAPEL, CARTÓN E IMPRESOS	-	5.195.929,00	-	-
Ref CCP Cuen	2.3.4-PRODUCTOS FARMACÉUTICOS	515.193,05	33.564.893,00	-	515.193,05
Ref CCP Cuen	2.3.5-PRODUCTOS DE CUERO, CAUCHO Y PLÁSTICO	-	4.200.000,00	-	-
Ref CCP Cuen	2.3.6-PRODUCTOS DE MINERALES, METÁLICOS Y NO METÁLICOS	-	5.050.000,00	-	-
Ref CCP Cuen	2.3.7-COMBUSTIBLES, LUBRICANTES, PRODUCTOS QUÍMICOS Y CONEX	654.597,98	22.500.000,00	-	654.597,98
Ref CCP Cuen	2.3.9-PRODUCTOS Y ÚTILES VARIOS	1.374.391,40	58.801.891,00	-	1.374.391,40
Ref CCP Conc	2.6-BIENES MUEBLES, INMUEBLES E INTANGIBLES	-	1.250.000,00	-	-
Ref CCP Cuen	2.6.1-MOBILIARIO Y EQUIPO	-	1.200.000,00	-	-
Ref CCP Cuen	2.6.5-MAQUINARIA, OTROS EQUIPOS Y HERRAMIENTAS	-	50.000,00	-	-
Ref CCP Tipo	4-Aplicaciones financieras	-	15.000.000,00	-	-
Ref CCP Conc	4.2-Disminución de pasivos	-	15.000.000,00	-	-
Ref CCP Cuen	4.2.1-Disminución de pasivos corrientes	-	15.000.000,00	-	-

Fecha de Registro: hasta el 31 de enero del 2020
 Fecha de Imputacion: hasta el 31 de enero 2020

Lic. MIGUEL ANTONIO MARTINEZ MONTERO
 Capitan Contador, E.R.D.
 Encargado de Presupuesto del Hospital Central de las FF.AA.

