



MINISTERIO DE DEFENSA
HOSPITAL CENTRAL DE LAS FUERZAS ARMAS
Año 2022
Ejecución de Gastos y Aplicaciones Financieras
En RDS

Detalle	Total	Presupuesto Aprobado	Presupuesto Modificado	Gasto devengado								Total
				Enero	Febrero	Marzo	Abril	Mayo	Junio	Julio	Agosto	
2 - GASTOS		405,999,360.00	446,054,077.00	21,531,169.88	24,047,198.06	32,399,023.89	55,883,790.23	121,424,177.04	78,262,927.16	71,102,737.99	71,080,117.51	475,731,141.76
2.1-REMUNERACIONES Y CONTRIBUCIONES		218,411,422.00	446,054,077.00	16,653,753.75	16,662,184.36	16,365,814.88	47,859,468.19	104,543,516.15	57,837,960.29	57,883,475.81	58,149,225.53	375,955,398.96
2.1.1 - REMUNERACIONES		193,000,000	411,742,225.00	15,963,366.61	15,969,733.09	15,427,124.05	47,342,519.07	102,721,731.07	56,614,385.76	56,617,489.13	56,870,922.25	367,527,271.03
2.1.2 - SOBRESUELDOS		16,000,000	34,311,852.00	0.00	0.00							0.00
2.1.3 - DIETAS Y GASTOS DE REPRESENTACIÓN				0.00	0.00							0.00
2.1.4 - GRATIFICACIONES Y				0.00	0.00							0.00
2.1.5 - CONTRIBUCIONES A LA SEGURIDAD SOCIAL		9,411,422		690,387.14	692,451.27	938,690.83	516,949.12	1,821,785.08	1,223,574.53	1,265,986.68	1,278,303.28	8,428,127.93
2.2 - CONTRATACIÓN DE SERVICIOS		30,213,601.00	0.00	2,028,157.96	2,092,389.12	2,234,249.85	2,039,918.64	2,744,816.92	2,634,841.47	2,978,228.57	2,639,061.81	19,391,664.34
2.2.1 - SERVICIOS BÁSICOS		26,453,601	-	2,028,157.96	1,826,006.04	2,234,249.85	1,857,891.19	2,305,241.08	2,428,077.62	2,701,289.41	2,504,021.79	17,884,934.94
2.2.2 - PUBLICIDAD, IMPRESIÓN Y ENCUADER		350,000	-	0.00	0.00							0.00
2.2.3 - VIÁTICOS		-	-	0.00	0.00							0.00
2.2.4 - TRANSPORTE Y		70,000	-	0.00	0.00							0.00
2.2.5 - ALQUILERES Y RENTAS		1,200,000	-	0.00	0.00							0.00
2.2.6 - SEGUROS		90,000	-	0.00	0.00			123,520.98	116,683.83	224,619.14		464,823.95
2.2.7 - SERVICIOS DE CONSERVACIÓN, REPARACIONES MENORES E INSTALACIONES TEMPORALES		1,300,000	-	0.00	237,028.08		158,027.43	316,054.86	66,080.00	28,320.00	33,040.00	838,550.37
2.2.8 - OTROS SERVICIOS NO INCLUIDOS EN CONCEPTOS ANTERIORES		750,000	-	0.00	29,355.00		24,000.02		24,000.02	24,000.02	102,000.02	203,355.08
2.2.9 - OTRAS CONTRATACIONES DE SERVICIOS			-	0.00	0.00							0.00
2.3 - MATERIALES Y SUMINISTROS		146,767,533.00	0.00	2,849,258.17	5,292,624.58	12,792,367.00	5,984,403.40	11,057,167.62	8,027,895.71	9,946,473.16	9,245,471.02	65,195,660.66
2.3.1 - ALIMENTOS Y PRODUCTOS AGROFORE		12,500,000	-	2,849,258.17	2,104,765.92	2,092,500.00	2,202,700.00	2,289,300.00	2,144,250.00	2,215,725.00	2,215,725.00	18,114,224.09
2.3.2 - TEXTILES Y VESTUARIOS		2,000,000	-	0.00	564.63	184,743.16	167,795.59	240,358.29	184,338.70	155,760.00		933,560.37
2.3.3 - PRODUCTOS DE PAPEL, CARTÓN E IMP		8,000,000	-	0.00	97,350.00	358,134.96	815,096.80	381,220.24	1,039,544.60	602,449.00	753,880.17	4,047,675.77
2.3.4 - PRODUCTOS FARMACÉUTICOS		30,782,144	-	0.00	2,322,148.83	909,349.78	1,138,843.82	2,023,819.75	771,684.89	1,088,951.80	1,986,718.70	10,241,517.57
2.3.5 - PRODUCTOS DE CUERO, CAUCHO Y PL		1,900,000	-	0.00	40,600.13	20,881.40	6,253.79	25,157.60	176,835.91	187,698.68	391,229.00	848,656.51
2.3.6 - PRODUCTOS DE MINERALES, METÁLICOS Y NO METÁLICOS		3,385,389	-	0.00	146,601.08	121,773.70	154,247.71	97,367.52	516,232.07	504,077.60		1,540,299.68
2.3.7 - COMBUSTIBLES, LUBRICANTES, PRODUCTOS QUÍMICOS Y CONEXOS		27,300,000	-	0.00	169,697.57	6,707,246.78	1,309,723.14	4,090,501.00	2,771,778.04	2,641,387.72	1,846,397.95	19,536,732.20
2.3.8 - GASTOS QUE SE ASIGNARÁN DURANTE EL EJERCICIO (ART. 32 Y 33 LEY 423-06)			-	0.00	0.00							0.00
2.3.9 - PRODUCTOS Y ÚTILES VARIOS		60,900,000	-	0.00	410,896.42	2,397,737.22	189,742.55	1,909,443.22	607,570.20	2,521,844.66	1,895,760.20	9,932,994.47
2.4 - TRANSFERENCIAS CORRIENTES		0.00	0.00	0.00								0.00
2.4.1 - TRANSFERENCIAS CORRIENTES AL SECTOR PRIVADO			-	0.00								0.00
2.4.2 - TRANSFERENCIAS CORRIENTES AL GOBIERNO GENERAL NACIONAL			0.00	0.00								0.00



MINISTERIO DE DEFENSA
HOSPITAL CENTRAL DE LAS FUERZAS ARMAS
Año 2022
Ejecución de Gastos y Aplicaciones Financieras
En RD\$

Detalle	Total	Presupuesto Aprobado	Presupuesto Modificado	Gasto devengado								Total	
				Enero	Febrero	Marzo	Abril	Mayo	Junio	Julio	Agosto		
2.4.3 - TRANSFERENCIAS CORRIENTES A GOBIERNOS GENERALES LOCALES			0.00	0.00									0.00
2.4.4 - TRANSFERENCIAS CORRIENTES A EMPRESAS PÚBLICAS NO FINANCIERAS			0.00	0.00									0.00
2.4.5 - TRANSFERENCIAS CORRIENTES A INSTITUCIONES PÚBLICAS FINANCIERAS			0.00	0.00									0.00
2.4.7 - TRANSFERENCIAS CORRIENTES AL SECTOR EXTERNO			0.00	0.00									0.00
2.4.9 - TRANSFERENCIAS CORRIENTES A OTRAS INSTITUCIONES PÚBLICAS			0.00	0.00									0.00
2.5 - TRANSFERENCIAS DE CAPITAL			0.00	0.00									0.00
2.5.1 - TRANSFERENCIAS DE CAPITAL AL SECTOR PRIVADO			0.00	0.00									0.00
2.5.2 - TRANSFERENCIAS DE CAPITAL AL GOBIERNO GENERAL NACIONAL			0.00	0.00									0.00
2.5.3 - TRANSFERENCIAS DE CAPITAL A GOBIERNOS GENERALES LOCALES			0.00	0.00									0.00
2.5.4 - TRANSFERENCIAS DE CAPITAL A EMPRESAS PÚBLICAS NO FINANCIERAS			0.00	0.00									0.00
2.5.5 - TRANSFERENCIAS DE CAPITAL A INSTITUCIONES PÚBLICAS FINANCIERAS			0.00	0.00	0.00								0.00
2.5.6 - TRANSFERENCIAS DE CAPITAL AL SECTOR EXTERNO			0.00	0.00	0.00								0.00
2.5.9 - TRANSFERENCIAS DE CAPITAL A OTRAS INSTITUCIONES PÚBLICAS			0.00	0.00	0.00								0.00
2.6 - BIENES MUEBLES, INMUEBLES E INTANGIBLES	10,606,804.00		0.00	0.00	0.00	1,006,592.16		3,078,676.35	456,767.38	294,560.45	1,046,359.15		5,723,655.49
2.6.1 - MOBILIARIO Y EQUIPO	3,000,000		-	0.00	0.00	877,559.16		114,366.00	370,885.80	88,500.00			1,451,310.96
2.6.2 - MOBILIARIO Y EQUIPO EDUCACIONAL Y RECREATIVO	-		-	0.00	0.00								0.00
2.6.3 - EQUIPO E INSTRUMENTAL, CIENTÍFICO Y LABORATORIO	7,606,804		0.00	0.00	0.00			2,964,310.35	85,881.58	46,760.45	1,046,359.15		4,143,311.53
2.6.4 - VEHÍCULOS Y EQUIPO DE TRANSPORTE, TRACCIÓN Y ELEVACIÓN	-		0.00	0.00	0.00								0.00
2.6.5 - MAQUINARIA, OTROS EQUIPOS Y HERRAMIENTAS	-		0.00	0.00	0.00					159,300.00			0.00
2.6.6 - EQUIPOS DE DEFENSA Y SEGURIDAD	-		0.00	0.00	0.00								0.00
2.6.7 - MATERIALES BIOLÓGICOS	-		0.00	0.00	0.00								0.00
2.6.8 - BIENES INTANGIBLES	-		0.00	0.00	0.00								0.00
2.6.9 - EDIFICIOS, ESTRUCTURAS, TIERRAS,	-		0.00	0.00	0.00			129,033.00					129,033.00
2.7 - OBRAS	0.00		0.00	0.00	0.00					9,305,462.31			9,305,462.31



MINISTERIO DE DEFENSA
HOSPITAL CENTRAL DE LAS FUERZAS ARMAS
Año 2022
Ejecución de Gastos y Aplicaciones Financieras
En RDS

Detalle	Total	Presupuesto Aprobado	Presupuesto Modificado	Gasto devengado								Total
				Enero	Febrero	Marzo	Abril	Mayo	Junio	Julio	Agosto	
2.7.1 - OBRAS EN EDIFICACIONES		-	0.00	0.00	0.00					9,305,462.31		9,305,462.31
2.7.2 - INFRAESTRUCTURA			0.00	0.00	0.00							0.00
2.7.3 - CONSTRUCCIONES EN BIENES CONCESIONADOS			0.00	0.00	0.00							0.00
2.7.4 - GASTOS QUE SE ASIGNARÁN DURANTE EL EJERCICIO PARA INVERSIÓN (ART. 32 Y 33 LEY 423-06)			0.00	0.00	0.00							0.00
2.8 - ADQUISICION DE ACTIVOS FINANCIEROS CON FINES DE POLÍTICA			0.00	0.00	0.00							0.00
2.8.1 - CONCESIÓN DE PRESTAMOS			0.00	0.00	0.00							0.00
2.8.2 - ADQUISICIÓN DE TÍTULOS VALORES REPRESENTATIVOS DE DEUDA			0.00	0.00	0.00							0.00
2.9 - GASTOS FINANCIEROS			0.00	0.00	0.00							0.00
2.9.1 - INTERESES DE LA DEUDA PÚBLICA INTERNA			0.00	0.00	0.00							0.00
2.9.2 - INTERESES DE LA DEUDA PUBLICA EXTERNA			0.00	0.00	0.00							0.00
2.9.4 - COMISIONES Y OTROS GASTOS BANCARIOS DE LA DEUDA PÚBLICA			0.00	0.00	0.00							0.00
Total Gastos		405,999,360.00	0.00	21,531,169.88	24,047,198.06	32,399,023.89	55,883,790.23	121,424,177.04	78,262,927.16	71,102,737.99	71,080,117.51	475,731,141.76
4 - APLICACIONES FINANCIERAS			0.00	0.00	0.00							0.00
4.1 - INCREMENTO DE ACTIVOS FINANCIEROS			0.00	0.00	0.00							0.00
4.1.1 - INCREMENTO DE ACTIVOS FINANCIEROS CORRIENTES			0.00	0.00	0.00							0.00
4.1.2 - INCREMENTO DE ACTIVOS FINANCIEROS NO CORRIENTES			0.00	0.00	0.00							0.00
4.2 - DISMINUCIÓN DE PASIVOS			0.00	0.00	0.00							0.00
4.2.1 - DISMINUCIÓN DE PASIVOS CORRIENTE			0.00	0.00	0.00							0.00
4.2.2 - DISMINUCIÓN DE PASIVOS NO CORRIENTES			0.00	0.00	0.00							0.00
4.3 - DISMINUCIÓN DE FONDOS DE TERCEROS			0.00	0.00	0.00							0.00
4.3.5 - DISMINUCIÓN DEPÓSITOS FONDOS DE TERCEROS			0.00	0.00	0.00							0.00
TOTAL APLICACIONES FINANCIERAS		0.00	0.00	0.00	0.00							0.00
TOTAL GASTOS Y APLICACIONES FINANCIERAS		405,999,360.00	446,054,077.00	21,531,169.88	24,047,198.06	32,399,023.89	55,883,790.23	121,424,177.04	78,262,927.16	71,102,737.99	71,080,117.51	475,731,141.76

NOTAS:


1. Gasto devengado.
2. Se presenta el gasto por mes; cada mes se debe actualizar el gasto devengado de los meses anteriores.
3. Se presenta la clasificación objetal del gasto al nivel de cuenta.
4. Fecha de imputación: último día del mes analizado
5. Fecha de registro: el día 10 del mes siguiente al mes analizado
6. Fuente Reporte del -SIGEF





MINISTERIO DE DEFENSA
HOSPITAL CENTRAL DE LAS FUERZAS ARMAS
Año 2022
Ejecución de Gastos y Aplicaciones Financieras
En RD\$

Detalle	Presupuesto Aprobado	Presupuesto Modificado	Gasto devengado							
			Enero	Febrero	Marzo	Abril	Mayo	Junio	Julio	Agosto




Lic. DEYBI ROJAS VALDEZ
1er. Teniente Contador, F.A.R.D
Encargado de Presupuesto
Preparado Por:


Lic. SALVADOR E. ALCANTARA ALVARADO
Tte. Coronel Contador, F.A.R.D
Sub-Director de Auditoria
Revisado por:


Lic. CARLOS A. JIMENEZ MONTAS
Tte. Coronel Contador, E.F.D. (DEM)
Director Financiero
Autorizado Por:



