




MINISTERIO DE DEFENSA
HOSPITAL CENTRAL DE LAS FUERZAS ARMADAS
Año 2023
Ejecución de Gastos y Aplicaciones Financieras
En RD\$

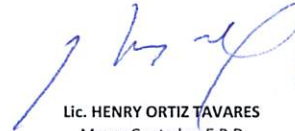
Detalle	Total	Presupuesto Aprobado	Presupuesto Modificado	Gasto devengado												Total	
				Enero	Febrero	Marzo	Abril	Mayo	Junio	Julio	Agosto	Septiembre	Octubre	Noviembre	Diciembre		
4.1.1 - INCREMENTO DE ACTIVOS FINANCIEROS CORRIENTES			0.00	0.00	0.00												0.00
4.1.2 - INCREMENTO DE ACTIVOS FINANCIEROS NO CORRIENTES			0.00	0.00	0.00												0.00
4.2 - DISMINUCIÓN DE PASIVOS			0.00	0.00	0.00												0.00
4.2.1 - DISMINUCIÓN DE PASIVOS CORRIENTES			0.00	0.00	0.00												0.00
4.2.2 - DISMINUCIÓN DE PASIVOS NO CORRIENTES			0.00	0.00	0.00												0.00
4.3 - DISMINUCIÓN DE FONDOS DE TERCEROS			0.00	0.00	0.00												0.00
4.3.5 - DISMINUCIÓN DEPÓSITOS FONDOS DE TERCEROS			0.00	0.00	0.00												0.00
TOTAL APLICACIONES FINANCIERAS		0.00	0.00	0.00	0.00												0.00
TOTAL GASTOS Y APLICACIONES FINANCIERAS		929,748,668.00	0.00	62,516,314.12	69,822,745.32	72,494,180.76	0.00	0.00	0.00	0.00	0.00	0.00	0.00	0.00	0.00	0.00	204,833,240.20

NOTAS:

1. Gasto devengado.
2. Se presenta el gasto por mes; cada mes se debe actualizar el gasto devengado de los meses anteriores.
3. Se presenta la clasificación objetiva del gasto al nivel de cuenta.
4. Fecha de imputación: último día del mes analizado
5. Fecha de registro: el día 10 del mes siguiente al mes analizado
6. Fuente: Reporte del -SIGEF


Lic. DEYBI ROJAS VALDEZ
1er. Teniente Contador, F.A.R.D.
Encargado de Presupuesto
Preparado Por:





Lic. HENRY ORTIZ TAVARES
Mayor Contador, E.R.D.
Sub-Director de Auditoria
Revisado por:




Lic. LAINEZ MANUEL BELLO-MEDRANO
Capitan de Fragata Contador, ARD.
Director Financiero
Autorizado Por:





MINISTERIO DE DEFENSA
HOSPITAL CENTRAL DE LAS FUERZAS ARMADAS
Año 2023
Ejecución de Gastos y Aplicaciones Financieras
En RD\$

Detalle	Total	Presupuesto Aprobado	Presupuesto Modificado	Gasto devengado												Total		
				Enero	Febrero	Marzo	Abril	Mayo	Junio	Julio	Agosto	Septiembre	Octubre	Noviembre	Diciembre			
2.5 - TRANSFERENCIAS DE CAPITAL			0.00	0.00														0.00
2.5.1 - TRANSFERENCIAS DE CAPITAL AL SECTOR PRIVADO			0.00	0.00														0.00
2.5.2 - TRANSFERENCIAS DE CAPITAL AL GOBIERNO GENERAL NACIONAL			0.00	0.00														0.00
2.5.3 - TRANSFERENCIAS DE CAPITAL A GOBIERNOS GENERALES LOCALES			0.00	0.00														0.00
2.5.4 - TRANSFERENCIAS DE CAPITAL A EMPRESAS PÚBLICAS NO FINANCIERAS			0.00	0.00														0.00
2.5.5 - TRANSFERENCIAS DE CAPITAL A INSTITUCIONES PÚBLICAS FINANCIERAS			0.00	0.00														0.00
2.5.6 - TRANSFERENCIAS DE CAPITAL AL SECTOR EXTERNO			0.00	0.00														0.00
2.5.9 - TRANSFERENCIAS DE CAPITAL A OTRAS INSTITUCIONES PÚBLICAS			0.00	0.00														0.00
2.6 - BIENES MUEBLES, INMUEBLES E INTANGIBLES		10,800,000.00	0.00	0.00	0.00	0.00	0.00	0.00	0.00	0.00	0.00	0.00	0.00	0.00	0.00	0.00	0.00	0.00
2.6.1 - MOBILIARIO Y EQUIPO EDUCACIONAL Y RECREATIVO		2,000,000	-	0.00	0.00	0.00	0.00	0.00	0.00	0.00	0.00	0.00	0.00	0.00	0.00	0.00	0.00	0.00
2.6.3 - EQUIPO E INSTRUMENTAL CIENTÍFICO Y LABORATORIO		8,000,000	-	0.00	0.00	0.00	0.00	0.00	0.00	0.00	0.00	0.00	0.00	0.00	0.00	0.00	0.00	0.00
2.6.4 - VEHÍCULOS Y EQUIPO DE TRANSPORTE, TRACCIÓN Y ELEVACIÓN		-	-	0.00	0.00	0.00	0.00	0.00	0.00	0.00	0.00	0.00	0.00	0.00	0.00	0.00	0.00	0.00
2.6.5 - ALUJARÍA, OTROS EQUIPOS Y MATERIALES		500,000	-	0.00	0.00	0.00	0.00	0.00	0.00	0.00	0.00	0.00	0.00	0.00	0.00	0.00	0.00	0.00
2.6.6 - EQUIPOS DE DEFENSA Y SEGURIDAD		-	-	0.00	0.00	0.00	0.00	0.00	0.00	0.00	0.00	0.00	0.00	0.00	0.00	0.00	0.00	0.00
2.6.8 - BIENES INTANGIBLES		-	-	0.00	0.00	0.00	0.00	0.00	0.00	0.00	0.00	0.00	0.00	0.00	0.00	0.00	0.00	0.00
2.6.9 - EDIFICIOS, ESTRUCTURAS, TIERRAS,		300,000	-	0.00	0.00	0.00	0.00	0.00	0.00	0.00	0.00	0.00	0.00	0.00	0.00	0.00	0.00	0.00
2.7 - OBRAS		0.00	0.00	0.00	0.00	0.00	0.00	0.00	0.00	0.00	0.00	0.00	0.00	0.00	0.00	0.00	0.00	0.00
2.7.1 - OBRAS EN EDIFICACIONES		-	-	0.00	0.00	0.00	0.00	0.00	0.00	0.00	0.00	0.00	0.00	0.00	0.00	0.00	0.00	0.00
2.7.2 - INFRAESTRUCTURA		-	-	0.00	0.00	0.00	0.00	0.00	0.00	0.00	0.00	0.00	0.00	0.00	0.00	0.00	0.00	0.00
2.7.3 - CONSTRUCCIONES EN BIENES CONCESIONADOS		-	-	0.00	0.00	0.00	0.00	0.00	0.00	0.00	0.00	0.00	0.00	0.00	0.00	0.00	0.00	0.00
2.7.4 - GASTOS QUE SE ASIGNARÁN DURANTE EL EJERCICIO PARA INVERSIÓN (ART. 32 Y 33 LEY 423-06)		-	-	0.00	0.00	0.00	0.00	0.00	0.00	0.00	0.00	0.00	0.00	0.00	0.00	0.00	0.00	0.00
2.8 - ADQUISICIÓN DE ACTIVOS FINANCIEROS CON FINES DE POLÍTICA			0.00	0.00	0.00	0.00	0.00	0.00	0.00	0.00	0.00	0.00	0.00	0.00	0.00	0.00	0.00	0.00
2.8.1 - CONCESIÓN DE PRESTAMOS			0.00	0.00	0.00	0.00	0.00	0.00	0.00	0.00	0.00	0.00	0.00	0.00	0.00	0.00	0.00	0.00
2.8.2 - ADQUISICIÓN DE TÍTULOS VALORES REPRESENTATIVOS DE DEUDA			0.00	0.00	0.00	0.00	0.00	0.00	0.00	0.00	0.00	0.00	0.00	0.00	0.00	0.00	0.00	0.00
2.9 - GASTOS FINANCIEROS			0.00	0.00	0.00	0.00	0.00	0.00	0.00	0.00	0.00	0.00	0.00	0.00	0.00	0.00	0.00	0.00
2.9.1 - INTERESES DE LA DEUDA PÚBLICA INTERNA			0.00	0.00	0.00	0.00	0.00	0.00	0.00	0.00	0.00	0.00	0.00	0.00	0.00	0.00	0.00	0.00
2.9.2 - INTERESES DE LA DEUDA PÚBLICA EXTERNA			0.00	0.00	0.00	0.00	0.00	0.00	0.00	0.00	0.00	0.00	0.00	0.00	0.00	0.00	0.00	0.00
2.9.4 - COMISIONES Y OTROS GASTOS BANCARIOS DE LA DEUDA PÚBLICA			0.00	0.00	0.00	0.00	0.00	0.00	0.00	0.00	0.00	0.00	0.00	0.00	0.00	0.00	0.00	0.00
Total Gastos		929,748,668.00	62,516,314.12	69,822,745.32	72,894,180.75	0.00	0.00	0.00	0.00	0.00	0.00	0.00	0.00	0.00	0.00	0.00	0.00	204,833,240.20
4 - APLICACIONES FINANCIERAS			0.00	0.00	0.00	0.00	0.00	0.00	0.00	0.00	0.00	0.00	0.00	0.00	0.00	0.00	0.00	0.00
4.1 - INCREMENTO DE ACTIVOS FINANCIEROS			0.00	0.00	0.00	0.00	0.00	0.00	0.00	0.00	0.00	0.00	0.00	0.00	0.00	0.00	0.00	0.00



MINISTERIO DE DEFENSA
HOSPITAL CENTRAL DE LAS FUERZAS ARMAS
Año 2023
Ejecución de Gastos y Aplicaciones Financieras
En RDS

Detalle	Total	Presupuesto Aprobado	Presupuesto Modificado	Gasto devengado												Total	
				Enero	Febrero	Marzo	Abril	Mayo	Junio	Julio	Agosto	Septiembre	Octubre	Noviembre	Diciembre		
2 - GASTOS		929,748,668.00															
2.1-REMUNERACIONES Y CONTRIBUCIONES		752,506,584.00															294,833,240.20
2.1.1 - REMUNERACIONES		679,409,872															172,651,234.29
2.1.2 - SOBRESUELDOS		57,883,476															170,993,532.09
2.1.3 - DIETAS Y GASTOS DE REPRESENTACIÓN																	0.00
2.1.4 - GRATIFICACIONES Y																	0.00
2.1.5 - CONTRIBUCIONES A LA SEGURIDAD SOCIAL		15,213,236															1,657,702.20
2.2 - CONTRATACIÓN DE SERVICIOS		36,523,795.00	0.00														7,551,983.41
2.2.1 - SERVICIOS BÁSICOS		32,063,795															7,396,103.41
2.2.2 - PUBLICIDAD, IMPRESIÓN Y ENCUADERNACIÓN																	0.00
2.2.3 - VIÁTICOS																	0.00
2.2.4 - TRANSPORTE Y		70,000															0.00
2.2.5 - ALQUILERES Y RENTAS		1,200,000															0.00
2.2.6 - SEGUROS		90,000															0.00
2.2.7 - SERVICIOS DE CONSERVACIÓN, REPARACIONES MENORES E INSTALACIONES TEMPORALES		2,500,000															66,080.00
2.2.8 - OTROS SERVICIOS NO INCLUIDOS EN CONCEPTOS ANTERIORES		600,000															89,800.00
2.2.9 - OTRAS CONTRATACIONES DE SERVICIOS																	0.00
2.3 - MATERIALES Y SUMINISTROS		129,918,289.00	0.00														24,630,022.50
2.3.1 - ALIMENTOS Y PRODUCTOS AGROFORESTALES		26,000,000															6,794,625.00
2.3.2 - TEXTILES Y		1,000,000															0.00
2.3.3 - PRODUCTOS DE PAPEL, CARTÓN E IMPRESOS		4,700,000															657,608.10
2.3.4 - PRODUCTOS FARMACÉUTICOS		25,414,795															4,390,130.48
2.3.5 - PRODUCTOS DE CUERO, CAUCHO Y PLÁSTICO		900,000															0.00
2.3.6 - PRODUCTOS DE MINERALES, METÁLICOS Y NO METÁLICOS		2,000,000															0.00
2.3.7 - COMBUSTIBLES, LUBRICANTES, PRODUCTOS QUÍMICOS Y COMEXIOS		33,900,000															7,435,876.28
2.3.8 - GASTOS QUE SE ASIGNARÁN DURANTE EL EJERCICIO (ART. 32 Y 33 LEY 473-06)																	0.00
2.3.9 - PRODUCTOS Y ÚTILES VARIOS		36,003,494															5,351,782.64
2.4 - TRANSFERENCIAS CORRIENTES		0.00	0.00														0.00
2.4.1 - TRANSFERENCIAS CORRIENTES AL SECTOR PRIVADO																	0.00
2.4.2 - TRANSFERENCIAS CORRIENTES AL GOBIERNO GENERAL NACIONAL																	0.00
2.4.3 - TRANSFERENCIAS CORRIENTES A GOBIERNOS GENERALES LOCALES																	0.00
2.4.4 - TRANSFERENCIAS CORRIENTES A EMPRESAS PÚBLICAS NO FINANCIERAS																	0.00
2.4.5 - TRANSFERENCIAS CORRIENTES A INSTITUCIONES PÚBLICAS FINANCIERAS																	0.00
2.4.7 - TRANSFERENCIAS CORRIENTES AL SECTOR EXTERNO																	0.00
2.4.9 - TRANSFERENCIAS CORRIENTES A OTRAS INSTITUCIONES PÚBLICAS																	0.00